PONTE



PONTE

Como configurar o código do produto

O código do produto permite-nos definir de maneira precisa o modelo, elementos opcionais e acabamentos. A configuração é a seguinte:
O primeiro conjunto de dígitos (1) está já configurado na tabela e especifica a linha do produto (primeiro subconjunto de 2 dígitos "A") o modelo e medidas (segundo subconjunto de 4 dígitos "B").
O segundo conjunto (2) será configurado pelo cliente acrescentando nos espaços dos símbolos os códigos apropriados para cada subconjunto: posição da caixa ou passa fios (primeiro subconjunto de 1 dígito "C"); acabamento da estrutura metálica (segundo subconjunto de 2 dígitos "D") e acabamento secundário do artigo como por exemplo o tampo (terceiro subconjunto de 5 dígitos "E").

Exemplos práticos

Selecionamos uma secretária de 180x80x74cm, pintada em 57 - Ral9003 e com tampo em A7700 – Branco soft.

Pintura estruturas metálicas

57 Ral9003

Melamina

A7700 Branco soft

Consultar tabela acabamentos standard.
Outros acabamentos sob consulta.

Referência

00	0000	●	▢	▤
A	B	C	D	E
1		2		

00	0000	●	▢	▤
17	S006	0	57	A7700
X	Y	Z		
180	80	74		

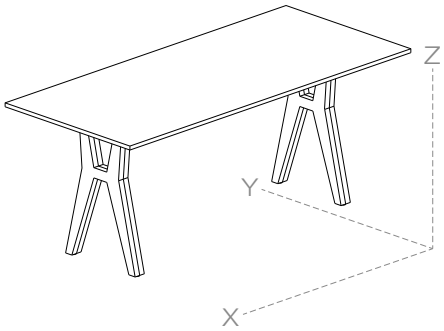

PONTE

As formas de trabalho mudaram, os escritórios deixaram de ser um aglomerado de mesas, cadeiras e armários. A tecnologia e a sociedade revolucionaram a forma como os espaços de trabalho são concebidos e projetados. Eliminaram-se gradualmente os elementos de divisão, gabinetes, espaços de armazenamento… as mesas acolhem hoje múltiplas funções. Esta reconfiguração aliada à tecnologia promoveu a flexibilidade dos horários e provocou a interligação das diversas ações do homem no seu quotidiano… trabalhar, comer, conversar, não são hoje ações isoladas.
PONTE adapta-se à diversidade de usos e funções atuais, assume-se como ferramenta operativa de design flexível.

Mesas / Secretárias
São construídas por uma estrutura de pernas duplas e trave(s), onde apoiam e fixam o(s) tampo(s). Neste conjunto será depois possível fixar os diversos acessórios e complementos. As pernas são propostas em tamanhos de 80, 120 e 160 podendo existir pernas de continuação de 160, se o posto de trabalho for igual ou superior a 420cm de comprimento.
Pernas – Em forma de H, são construídas em perfil tubular de secção retangular e chapa de aço quinada, com uniões através de soldadura MIG. Preparadas com furação para elemento(s) estrutural e para fixação ao tampo. A nivelação é obtida através de um nivelador de parafuso.
Traves - São realizadas em perfil tubular 50x50 no qual são soldados a MIG as peças de fixação em chapa de 4mm de espessura. O conjunto assim formado é preparado com todas as furações necessárias para a fixação às pernas e aos tampos.
Tampos – Realizados em aglomerado melamínico com 19 mm de espessura, revestidos nas duas faces, orlados em todo o perímetro a PVC de 2mm com perfil reto em todas as arestas. São perfurados e dotados de buchas metálicas M6 em todas as posições previstas em projeto.
Divisórias – Todas as mesas simples ou duplas podem ser dotadas de divisórias, existindo soluções para os multipostos que contemplam as situações com ou sem tampas rebatíveis. Todas estas soluções são propostas no comprimento do tampo da mesa, excepto as dos topos dos multipostos que ficam reentradas 40cm. São propostas em 5 acabamentos diferentes: vidro de 8mm de espessura, acrílico de 6mm, aglomerado melamínico de 19mm, aglomerado revestido a tecido e espuma acústica revestida a tecido.

Cablagem e electrificação
Equipados com portas de correr sem fechadura; estrutura
A eletrificação poderá ser realizada recorrendo a acessórios que deverão ser considerados como independentes das mesas com exceção para os postos duplos com tampas rebatíveis que, incluem já, o sistema de eletrificação. Esta cablagem pode ser obtida de três formas: com simples passa-fios, com as caixas individuais da nossa tabela que são embutidas no tampo, ou com calhas corridas por baixo do mesmo. As caixas e os passa-fios podem ocupar no tampo as várias posições descritas nesta tabela.

As calhas corridas existem em versões simples e duplas adaptadas às configurações de postos simples, duplos ou mesas de reuniões. Nos postos simples (secretárias) existe uma calha de fixação direta ao tampo. Para os postos duplos existem diferentes propostas: uma das opções inclui tampas rebatíveis ao nível do tampo e uma calha em "U" exclusiva para esta solução; como alternativa será também possível utilizar calhas de eletrificação por debaixo do tampo sendo que existem dois modelos - calha de eletrificação dupla em tabuleiro e calha de eletrificação dupla em "U" - que se podem conjugar com as caixas embutidas ou com os passa-fios. No caso das mesas de reuniões será possível utilizar as mesmas calhas que se aplicam nos postos duplos e, além disso, existe também a possibilidade de optar pelo conjunto apresentado em tabela que inclui calha de eletrificação dupla com tampa(s) amovível para total acesso ao interior da calha. Os acessórios acima descritos são realizados em chapas de aço electrosoldada por pontos com espessuras de 0,8mm e 1,25mm. As tampas rebatíveis e amovíveis são realizadas no mesmo material do tampo podendo ter ou não multipelo de remate. As rebatíveis usam dobradiças niqueladas com amortecedor do tipo slowmotion que permitem manter a tampa aberta durante os processos de instalação, inspeção ou manuseamento. As vértebras e os passa-fios são realizados em PVC. As caixas incluem sempre o multipelo de remate e as torres são visitáveis a toda a altura graças ao alçapão amovível.

Acabamentos e qualidade

Pintura - Todos os elementos metálicos passam por um tratamento de desengorduramento e fosfatização e passivação previamente à aplicação da tinta epoxy com polimerização em estufa.

Aço (tubo) - Os elementos de tubo, são de categoria E220 / DC01 segundo a norma EN10305-5.

Aço (chapa) - Os elementos de chapa, são de categoria DC01 / DD11 segundo as normas EN10130 / EN10111.

Processos produtivos - Todos os processos produtivos realizados pela Sotubo contam com os certificados ISO 9001 e ISO 14001.

PONTE

SECRETÁRIAS



X	Y	Z	REFERÊNCIA			KG	M3
120	80	74	**17**	**S003**		**28,0**	0,081
140	80	74	**17**	**S004**		**30,6**	0,087
160	80	74	**17**	**S005**		**33,2**	0,093
180	80	74	**17**	**S006**		**35,8**	0,098

CODIFICAÇÃO DA POSIÇÃO DAS CAIXAS OU PASSA FIOS NAS SECRETÁRIAS

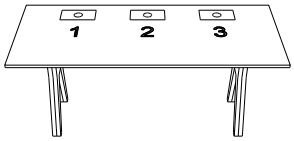

X	Y	Z	REFERÊNCIA			KG	M3

posição	**caixas**	**passa fios ø 6**
Sem furação	**0**	0
Posição 1	**A**	1
Posição 2	**B**	2
Posição 3	**C**	3
Posição 1+3	**P**	H

POSTOS RETANGULARES DUPLOS

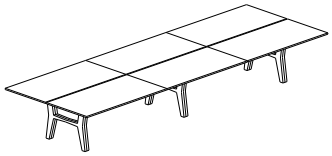

X	Y	Z	REFERÊNCIA			KG	M3
postos com tampos 120x80							
240	162	74	**17**	**S803**		**93,8**	0,327
360	162	74	**17**	**S903**		**135,9**	0,396
480	162	74	**17**	**S923**		**178,2**	0,632
600	162	74	**17**	**S943**		**228,5**	0,708
postos com tampos 140x80							
280	162	74	**17**	**S804**		**104,7**	0,347
420	162	74	**17**	**S904**		**161,7**	0,600
560	162	74	**17**	**S924**		**212,5**	0,680
postos com tampos 160x80							
160	162	74	**17**	**S505**		**68,9**	0,278
320	162	74	**17**	**S805**		**121,8**	0,371
480	162	74	**17**	**S905**		**178,1**	0,634
640	162	74	**17**	**S925**		**236,7**	0,728

Nos postos com dimensões de 420cm ou superiores são utilizadas três pernas.
.

sem furações · sem pintura · sem acabamento · acrílico · 1 com multipêlo
melamina · mate / metalizado · plástico · electrificação · 0 sem multipêlo
tecido · tecido com acústico · vidro fosco

CODIFICAÇÃO DA POSIÇÃO DAS CAIXAS OU PASSA FIOS NOS POSTOS DUPLOS

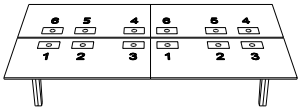

X Y Z	REFERÊNCIA	KG M3
posição	**caixas**	**passa fios ø 6**
Sem furação	**0**	0
Posição 1+4	**A**	1
Posição 2+5	**B**	2
Posição 3+6	**C**	3
Posição 1+3+4+6	**P**	H
Posição 1+6 ou 3+	**W**	8

Nos postos com configuração longitudinal de 3 ou 5 lugares e comprimento 420 ou superior, os tampos centrais não permitem a posição 2+5.

POSTOS RETANGULARES DUPLOS COM TAMPAS REBATÍVEIS SEM MULTIPÊLO

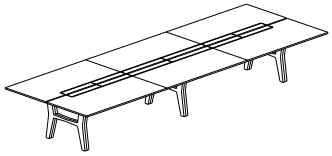

X	Y	Z		REFERÊNCIA		KG	M3
postos com tampos 120x80							
240	162	74	**17**	**STG3**		**115,3**	0,437
360	162	74	**17**	**SUG3**		**174,2**	0,587
480	162	74	**17**	**SUV3**		**233,2**	0,904
600	162	74	**17**	**SUX3**		**299,0**	1,062
postos com tampos 140x80							
280	162	74	**17**	**STG4**		**132,2**	0,483
420	162	74	**17**	**SUG4**		**207,9**	0,832
560	162	74	**17**	**SUV4**		**280,0**	1,006
postos com tampos 160x80							
160	162	74	**17**	**SSG5**		**79,6**	0,333
320	162	74	**17**	**STG5**		**155,4**	0,533
480	162	74	**17**	**SUG5**		**233,2**	0,906
640	162	74	**17**	**SUV5**		**316,6**	1,106

Nos postos com dimensões de 420cm ou superiores são utilizadas três pernas.

POSTOS RETANGULARES DUPLOS COM TAMPAS REBATÍVEIS COM MULTIPÊLO

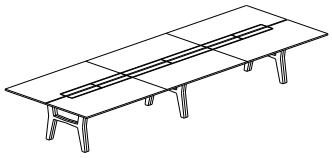

X	Y	Z		REFERÊNCIA		KG	M3
postos com tampos 120x80							
240	162	74	**17**	**STJ3**		**115,3**	0,437
360	162	74	**17**	**SUJ3**		**174,2**	0,587
480	162	74	**17**	**SUW3**		**233,2**	0,904
600	162	74	**17**	**SUY3**		**299,0**	1,062
postos com tampos 140x80							
280	162	74	**17**	**STJ4**		**132,2**	0,483
420	162	74	**17**	**SUJ4**		**207,9**	0,832
560	162	74	**17**	**SUW4**		**280,0**	1,006
postos com tampos 160x80							
160	162	74	**17**	**SSJ5**		**79,6**	0,333
320	162	74	**17**	**STJ5**		**155,4**	0,533
480	162	74	**17**	**SUJ5**		**233,2**	0,906
640	162	74	**17**	**SUW5**		**316,6**	1,106

Nos postos com dimensões de 420cm ou superiores são utilizadas três pernas.

MESA REUNIÃO RETANGULAR COM TAMPAS AMOVÍVEIS

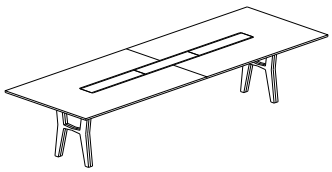

X	Y	Z	REFERÊNCIA			KG	M3
sem multipêlo							
240	120	74	**17**	**MI06**	0	**70,8**	0,252
280	120	74	**17**	**MI07**	0	**85,1**	0,264
300	120	74	**17**	**MI08**	0	**89,5**	0,272
320	120	74	**17**	**MI10**	0	**96,3**	0,296
360	120	74	**17**	**MI14**	0	**114,4**	0,329
com multipêlo							
240	120	74	**17**	**MI06**	1	**70,8**	0,252
280	120	74	**17**	**MI07**	1	**85,1**	0,264
300	120	74	**17**	**MI08**	1	**89,5**	0,272
320	120	74	**17**	**MI10**	1	**96,3**	0,296
360	120	74	**17**	**MI14**	1	**114,4**	0,329

Mesa 240 com uma tampa de 100cm; Mesa 280 e 300 com duas tampas de 80cm; Mesa de 320 com duas tampas de 100cm; Mesa de 360 com três tampas de 80cm. Nas dimensões superiores a 240cm as mesas são compostas por dois tampos.

MESA REUNIÃO RETANGULAR

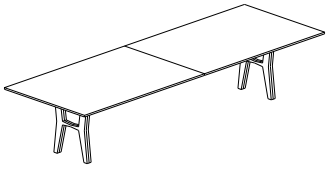

X	Y	Z	REFERÊNCIA			KG	M3
240	120	74	**17**	**M006**		**64,6**	0,211
280	120	74	**17**	**M007**		**75,3**	0,200
300	120	74	**17**	**M008**		**79,6**	0,208
320	120	74	**17**	**M010**		**84,1**	0,217
360	120	74	**17**	**M014**		**99,6**	0,235

Possibilidade de aplicar caixas ou passa-fios, ver esquema de conjugações de códigos. Nas dimensões superiores a 240cm as mesas são compostas por dois tampos.

MESA REUNIÃO RETANGULAR CANTOS REDONDOS COM TAMPAS AMOVÍVEIS

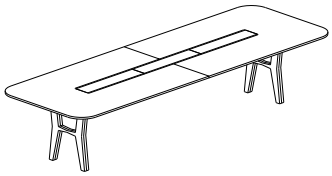

X	Y	Z	REFERÊNCIA			KG	M3
sem multipêlo							
240	120	74	**17**	**MY06**	0	**70,8**	0,252
280	120	74	**17**	**MY07**	0	**85,1**	0,264
300	120	74	**17**	**MY08**	0	**89,5**	0,272
320	120	74	**17**	**MY10**	0	**96,3**	0,296
360	120	74	**17**	**MY14**	0	**114,4**	0,329
com multipêlo							
240	120	74	**17**	**MY06**	1	**70,8**	0,252
280	120	74	**17**	**MY07**	1	**85,1**	0,264
300	120	74	**17**	**MY08**	1	**89,5**	0,272
320	120	74	**17**	**MY10**	1	**96,3**	0,296
360	120	74	**17**	**MY14**	1	**114,4**	0,329

Mesa 240 com uma tampa de 100cm; Mesa 280 e 300 com duas tampas de 80cm; Mesa de 320 com duas tampas de 100cm; Mesa de 360 com três tampas de 80cm. Nas dimensões superiores a 240cm as mesas são compostas por dois tampos.

MESA REUNIÃO RETANGULAR CANTOS REDONDOS	X	Y	Z	REFERÊNCIA			KG	M3
	240	120	74	**17**	**M106**		**64,6**	0,211
	280	120	74	**17**	**M107**		**75,3**	0,200
	300	120	74	**17**	**M108**		**79,6**	0,208
	320	120	74	**17**	**M110**		**84,1**	0,217
	360	120	74	**17**	**M114**		**99,6**	0,235

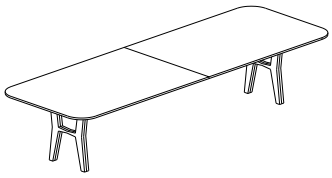

Possibilidade de aplicar caixas ou passa-fios, ver esquema de conjugações de códigos. Nas dimensões superiores a 240cm as mesas são compostas por dois tampos.

MESA REUNIÃO ELÍPTICA COM TAMPAS AMOVÍVEIS	X	Y	Z	REFERÊNCIA			KG	M3
	sem multipêlo							
	240	120	74	**17**	**MK56**	0	**66,8**	0,252
	280	120	74	**17**	**MK57**	0	**81,1**	0,264
	300	120	74	**17**	**MK58**	0	**85,5**	0,272
	320	120	74	**17**	**MK60**	0	**92,3**	0,296
	360	120	74	**17**	**MK64**	0	**110,4**	0,329
	com multipêlo							
	240	120	74	**17**	**MK56**	1	**66,8**	0,252
	280	120	74	**17**	**MK57**	1	**81,1**	0,264
	300	120	74	**17**	**MK58**	1	**85,5**	0,272
	320	120	74	**17**	**MK60**	1	**92,3**	0,296
	360	120	74	**17**	**MK64**	1	**110,4**	0,329

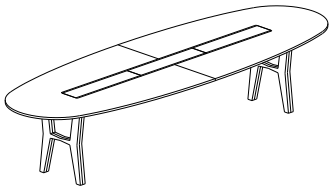

Mesa 240 com uma tampa de 100cm; Mesa 280 e 300 com duas tampas de 80cm; Mesa de 320 com duas tampas de 100cm; Mesa de 360 com três tampas de 80cm. Nas dimensões superiores a 240cm as mesas são compostas por dois tampos.

MESA REUNIÃO ELÍPTICA	X	Y	Z	REFERÊNCIA			KG	M3
	240	120	74	**17**	**M256**		**60,6**	0,211
	280	120	74	**17**	**M257**		**71,3**	0,200
	300	120	74	**17**	**M258**		**75,6**	0,208
	320	120	74	**17**	**M260**		**80,1**	0,217
	360	120	74	**17**	**M264**		**95,6**	0,235

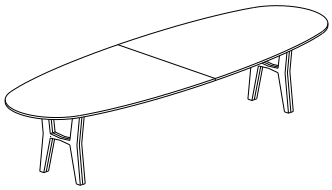

Possibilidade de aplicar caixas ou passa-fios, ver esquema de conjugações de códigos. Nas dimensões superiores a 240cm as mesas são compostas por dois tampos.

sem furações · sem pintura · sem acabamento · acrílico · 1 com multipêlo
melamina · mate / metalizado · plástico · electrificação · 0 sem multipêlo
tecido · tecido com acústico · vidro fosco

MESA REUNIÃO OVAL COM TAMPAS AMOVÍVEIS

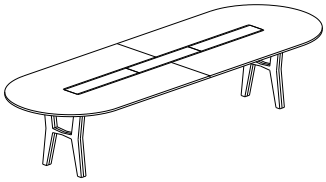

X	Y	Z	REFERÊNCIA			KG	M3
sem multipêlo							
240	120	74	**17**	**MK06**	0	**66,8**	0,252
280	120	74	**17**	**MK07**	0	**81,1**	0,264
300	120	74	**17**	**MK08**	0	**85,5**	0,272
320	120	74	**17**	**MK10**	0	**92,3**	0,296
360	120	74	**17**	**MK14**	0	**110,4**	0,329
com multipêlo							
240	120	74	**17**	**MK06**	1	**66,8**	0,252
280	120	74	**17**	**MK07**	1	**81,1**	0,264
300	120	74	**17**	**MK08**	1	**85,5**	0,272
320	120	74	**17**	**MK10**	1	**92,3**	0,296
360	120	74	**17**	**MK14**	1	**110,4**	0,329

Mesa 240 com uma tampa de 100cm; Mesa 280 e 300 com duas tampas de 80cm; Mesa de 320 com duas tampas de 100cm; Mesa de 360 com três tampas de 80cm. Nas dimensões superiores a 240cm as mesas são compostas por dois tampos.

MESA REUNIÃO OVAL

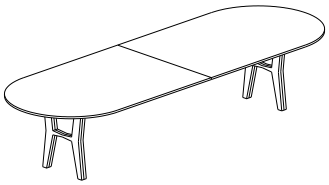

X	Y	Z	REFERÊNCIA			KG	M3
240	120	74	**17**	**M206**		**60,6**	0,211
280	120	74	**17**	**M207**		**71,3**	0,200
300	120	74	**17**	**M208**		**75,6**	0,208
320	120	74	**17**	**M210**		**80,1**	0,217
360	120	74	**17**	**M214**		**95,6**	0,235

Possibilidade de aplicar caixas ou passa-fios, ver esquema de conjugações de códigos. Dimensões superiores a 240cm as mesas são compostas por dois tampos.

CODIFICAÇÃO DA POSIÇÃO DAS CAIXAS OU PASSA FIOS NAS MESA DE REUNIÕES

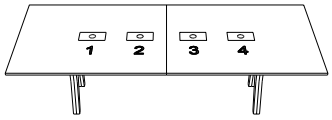

X	Y	Z	REFERÊNCIA			KG	M3

posição	caixas	passa fios ø 6
Sem furação	**0**	0
Posição 2+3	**A**	1
Posição 1+2+3+4	**B**	2

Mesas 240 e 280 com duas caixas ou passa-fios (posição 2 + 3). Restantes mesas com quatro caixas ou passa-fios.

DIVISÓRIA PARA MESA SIMPLES

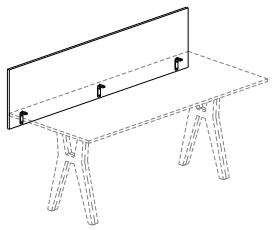

X	Y	Z	REFERÊNCIA		KG	M3
vidro						
120	0,8	45	**09**	**R513**	**22,8**	0,022
140	0,8	45	**09**	**R514**	**26,6**	0,026
160	0,8	45	**09**	**R515**	**30,3**	0,030
180	0,8	45	**09**	**R516**	**34,0**	0,033
acrílico						
120	0,6	45	**09**	**R513**	**5,4**	0,016
140	0,6	45	**09**	**R514**	**6,1**	0,019
160	0,6	45	**09**	**R515**	**6,8**	0,022
180	0,6	45	**09**	**R516**	**7,4**	0,024
melamina						
120	1,9	45	**09**	**R513**	**9,4**	0,024
140	1,9	45	**09**	**R514**	**10,9**	0,028
160	1,9	45	**09**	**R515**	**12,2**	0,031
180	1,9	45	**09**	**R516**	**13,5**	0,035
tecido						
120	2,1	45	**09**	**R513**	**9,6**	0,025
140	2,1	45	**09**	**R514**	**11,1**	0,030
160	2,1	45	**09**	**R515**	**12,4**	0,034
180	2,1	45	**09**	**R516**	**13,8**	0,038
tecido com acustico						
120	2,2	45	**09**	**RM13**	**7,2**	0,025
140	2,2	45	**09**	**RM14**	**8,3**	0,030
160	2,2	45	**09**	**RM15**	**9,3**	0,034
180	2,2	45	**09**	**RM16**	**10,4**	0,038

Secretária preparada para divisória com comprimento igual ao tampo. Com 33 cm acima do tampo.

DIVISÓRIA PARA MESA DUPLA SEM TAMPAS REBATÍVEIS

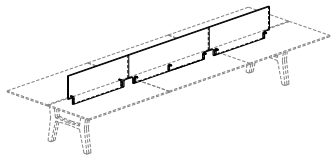

X	Y	Z	REFERÊNCIA			KG	M3
vidro							
80	0,8	45	**0H**	**R551**		**15,3**	0,014
100	0,8	45	**0H**	**R552**		**19,0**	0,018
120	0,8	45	**0H**	**R553**		**22,6**	0,022
140	0,8	45	**0H**	**R554**		**26,4**	0,026
160	0,8	45	**0H**	**R555**		**30,1**	0,030
acrílico							
80	0,6	45	**0H**	**R551**		**3,8**	0,010
100	0,6	45	**0H**	**R552**		**4,5**	0,013
120	0,6	45	**0H**	**R553**		**5,2**	0,016
140	0,6	45	**0H**	**R554**		**5,9**	0,019
160	0,6	45	**0H**	**R555**		**6,6**	0,022
melamina							
80	1,9	45	**0H**	**R551**		**6,8**	0,019
100	1,9	45	**0H**	**R552**		**8,1**	0,022
120	1,9	45	**0H**	**R553**		**9,2**	0,024
140	1,9	45	**0H**	**R554**		**10,7**	0,028
160	1,9	45	**0H**	**R555**		**12,0**	0,031
tecido							
80	2,1	45	**0H**	**R551**		**7,0**	0,018
100	2,1	45	**0H**	**R552**		**8,3**	0,022
120	2,1	45	**0H**	**R553**		**9,4**	0,025
140	2,1	45	**0H**	**R554**		**10,9**	0,030
160	2,1	45	**0H**	**R555**		**12,2**	0,034
tecido com acustico							
80	2,2	45	**0H**	**RM51**		**5,1**	0,017
100	2,2	45	**0H**	**RM52**		**6,1**	0,021
120	2,2	45	**0H**	**RM53**		**7,1**	0,025
140	2,2	45	**0H**	**RM54**		**8,2**	0,030
160	2,2	45	**0H**	**RM55**		**9,2**	0,034

Posto duplo individual: divisória 80 cm menor que o tampo. Posto duplo Inicio: divisória 40 cm menor que o tampo. Posto duplo continuação: divisória igual ao tampo. Com 33 cm acima do tampo.

DIVISÓRIA COM RASGO PARA MESA DUPLA SEM TAMPAS REBATÍVEIS

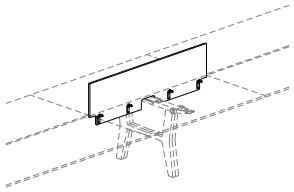

X	Y	Z	REFERÊNCIA		KG	M3
vidro						
120	0,8	45	**17**	**R553**	**22,4**	0,022
140	0,8	45	**17**	**R554**	**26,2**	0,026
160	0,8	45	**17**	**R555**	**29,9**	0,030
acrílico						
120	0,6	45	**17**	**R553**	**5,0**	0,016
140	0,6	45	**17**	**R554**	**5,7**	0,019
160	0,6	45	**17**	**R555**	**6,4**	0,022
melamina						
120	1,9	45	**17**	**R553**	**9,0**	0,024
140	1,9	45	**17**	**R554**	**10,5**	0,028
160	1,9	45	**17**	**R555**	**11,8**	0,031
tecido						
120	2,1	45	**17**	**R553**	**9,2**	0,025
140	2,1	45	**17**	**R554**	**10,7**	0,030
160	2,1	45	**17**	**R555**	**12,0**	0,034
tecido com acustico						
120	2,2	45	**17**	**RM53**	**6,9**	0,025
140	2,2	45	**17**	**RM54**	**8,0**	0,030
160	2,2	45	**17**	**RM55**	**9,0**	0,034

Divisória utilizada quando a perna intermédia está alinhada pelo meio do tampo. Com 33cm acima do tampo.

DIVISÓRIA PARA MESA DUPLA COM TAMPAS REBATÍVEIS

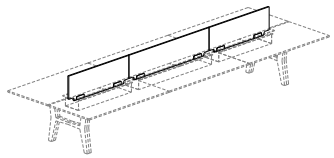

X	Y	Z	REFERÊNCIA			KG	M3
vidro							
80	0,8	44	**0H**	**R561**		**14,9**	0,012
100	0,8	44	**0H**	**R562**		**18,5**	0,016
120	0,8	44	**0H**	**R563**		**22,0**	0,021
140	0,8	44	**0H**	**R564**		**25,7**	0,024
160	0,8	44	**0H**	**R565**		**29,3**	0,028
acrílico							
80	0,6	44	**0H**	**R561**		**3,9**	0,013
100	0,6	44	**0H**	**R562**		**4,6**	0,015
120	0,6	44	**0H**	**R563**		**5,3**	0,017
140	0,6	44	**0H**	**R564**		**6,0**	0,019
160	0,6	44	**0H**	**R565**		**6,7**	0,021
melamina							
80	1,9	44	**0H**	**R561**		**6,4**	0,017
100	1,9	44	**0H**	**R562**		**7,6**	0,020
120	1,9	44	**0H**	**R563**		**8,7**	0,022
140	1,9	44	**0H**	**R564**		**10,0**	0,026
160	1,9	44	**0H**	**R565**		**11,2**	0,029
tecido							
80	2,1	44	**0H**	**R561**		**5,9**	0,017
100	2,1	44	**0H**	**R562**		**7,2**	0,020
120	2,1	44	**0H**	**R563**		**8,6**	0,022
140	2,1	44	**0H**	**R564**		**9,8**	0,026
160	2,1	44	**0H**	**R565**		**11,1**	0,029
tecido com acustico							
80	2,2	44	**0H**	**RM61**		**4,7**	0,015
100	2,2	44	**0H**	**RM62**		**5,6**	0,019
120	2,2	44	**0H**	**RM63**		**6,5**	0,022
140	2,2	44	**0H**	**RM64**		**7,4**	0,026
160	2,2	44	**0H**	**RM65**		**8,3**	0,029

Posto duplo individual: divisória 80 cm menor que o tampo. Posto duplo Inicio: divisória 40 cm menor que o tampo. Posto duplo continuação: divisória igual ao tampo. Com 33 cm acima do tampo.

DIVISÓRIA COM RASGO PARA MESA DUPLA COM TAMPAS REBATÍVEIS

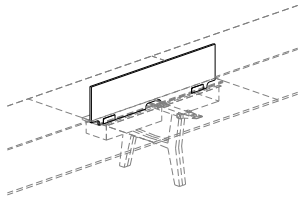

X	Y	Z	REFERÊNCIA			KG	M3
vidro							
120	0,8	44	**17**	**R563**		**21,8**	0,021
140	0,8	44	**17**	**R564**		**25,5**	0,024
160	0,8	44	**17**	**R565**		**29,1**	0,028
acrílico							
120	0,6	44	**17**	**R563**		**5,1**	0,016
140	0,6	44	**17**	**R564**		**5,8**	0,019
160	0,6	44	**17**	**R565**		**6,5**	0,021
melamina							
120	1,9	44	**17**	**R563**		**8,5**	0,022
140	1,9	44	**17**	**R564**		**9,8**	0,026
160	1,9	44	**17**	**R565**		**11,0**	0,029
tecido							
120	2,1	44	**17**	**R563**		**8,4**	0,022
140	2,1	44	**17**	**R564**		**9,6**	0,026
160	2,1	44	**17**	**R565**		**10,9**	0,029
tecido com acustico							
120	2,2	44	**17**	**RM63**		**6,3**	0,022
140	2,2	44	**17**	**RM64**		**7,2**	0,026
160	2,2	44	**17**	**RM65**		**8,1**	0,029

Divisória utilizada quando a perna intermédia está alinhada pelo meio do tampo. Com 33cm acima do tampo.

CALHA ELETRIFICAÇÃO DUPLA

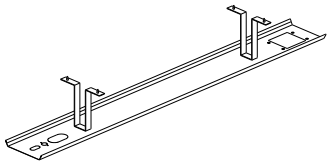

X	Y	Z	REFERÊNCIA			KG	M3
56	17	15,5	**0U**	**R361**		**2,5**	0,010
76	17	15,5	**0U**	**R362**		**2,8**	0,013
96	17	15,5	**0U**	**R363**		**3,1**	0,016
116	17	15,5	**0U**	**R364**		**3,4**	0,019
136	17	15,5	**0U**	**R365**		**3,7**	0,022

Calha preparada para torre ou vértebra. Ver última página da tabela com esquema de conjugação de códigos para as várias dimensões das calhas nos postos duplos e mesas reuniões.

CALHA ELETRIFICAÇÃO DUPLA EM U

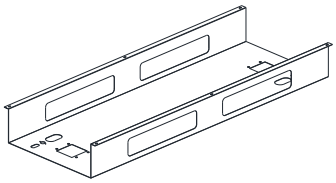

X	Y	Z	REFERÊNCIA			KG	M3
58	53	15,5	**00**	**R3C1**		**4,9**	0,030
78	53	15,5	**00**	**R3C2**		**6,7**	0,039
98	53	15,5	**00**	**R3C3**		**8,5**	0,048
118	53	15,5	**00**	**R3C4**		**10,3**	0,057
138	53	15,5	**00**	**R3C5**		**12,0**	0,067

Calha preparada para torre ou vértebra. Ver última página da tabela com esquema de conjugação de códigos para as várias dimensões das calhas nos postos duplos e mesas reuniões.

CALHA ELETRIFICAÇÃO DUPLA EM U COM RASGO	X	Y	Z	REFERÊNCIA			KG	M3
	98	53	15,5	**17**	**R3C3**		**8,5**	0,048
	118	53	15,5	**17**	**R3C4**		**10,3**	0,057
	138	53	15,5	**17**	**R3C5**		**12,0**	0,067

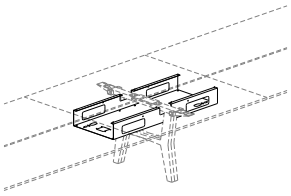

Calha preparada para torre ou vértebra. Utilizada quando a perna intermédia está alinhada pelo meio do tampo. Dimensão de 98 aplicável nos tampos de 120cm.

CALHA PARA CABOS FIXAÇÃO TAMPO	X	Y	Z	REFERÊNCIA			KG	M3
	calha em chapa lisa							
	64	13,5	10	**09**	**R391**		**1,8**	0,009
	84	13,5	10	**09**	**R392**		**2,3**	0,011
	104	13,5	10	**09**	**R393**		**2,8**	0,013
	124	13,5	10	**09**	**R394**		**3,3**	0,015
	calha em chapa perfurada							
	64	13,5	10	**09**	**R491**		**1,5**	0,009
	84	13,5	10	**09**	**R492**		**2,0**	0,011
	104	13,5	10	**09**	**R493**		**2,5**	0,013
	124	13,5	10	**09**	**R494**		**3,0**	0,015

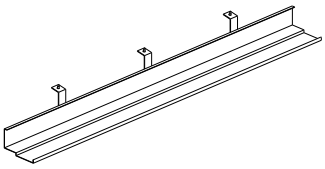

Imagem da calha em chapa lisa. Calha de 64 aplicável na secretária de 120cm.

CAIXAS DE ELETRIFICAÇÃO	X	Y	Z	REFERÊNCIA			KG	M3
	caixa de eletrificação com suporte de tomadas							
	28	16	7	**00**	**R331**		**2,2**	0,005
	caixa de eletrificação com fundo							
	28	16	12	**00**	**R333**		**2,5**	0,008
	caixa de eletrificação apenas com aro e tampa							
	28	16	3	**00**	**R334**		**1,5**	0,003

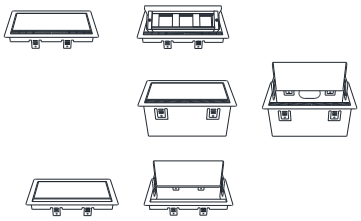

SUPORTE PARA TOMADAS	X	Y	Z	REFERÊNCIA			KG	M3
	23	6	5	**00**	**R335**		**1,3**	0,002

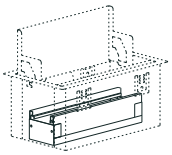

sem furações · sem pintura · sem acabamento · acrílico · 1 com multipêlo
melamina · mate / metalizado · plástico · electrificação · 0 sem multipêlo
tecido · tecido com acústico · vidro fosco

TOMADAS (APENAS PARA CAIXAS COM SUPORTE DE TOMADAS)	X	Y	Z	REFERÊNCIA		KG	M3
	tomada de energia						
	4,5	4,5	4	**00**	**D946**	**0,1**	0,001
	tomada de dados rj45						
	2,5	4,5	4	**00**	**D941**	**0,1**	0,001

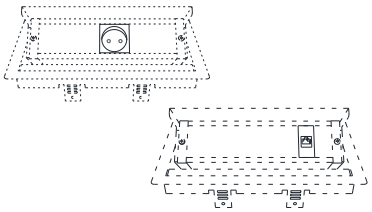

PASSA FIOS	X	Y	Z	REFERÊNCIA		KG	M3
	0	Ø 6	0	**00**	**D960**	**0,1**	0,001

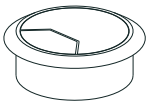

Apenas disponível nos acabamentos com as referências 80100 - 80300 - 80700

TORRE PARA PASSAGEM DE CABOS 10X10	X	Y	Z	REFERÊNCIA		KG	M3
	10	10	56.5	**00**	**R3HP**	**2,4**	0,011



Preparada para fixar nas calhas das mesas duplas. Tampa amovível para facilitar passagem dos cabos.

TORRE EXTENSÍVEL PARA PASSAGEM CABOS 10X10X56,5/92,6	X	Y	Z	REFERÊNCIA		KG	M3
	10	10	92,6	**00**	**R3HQ**	**3,2**	0,014

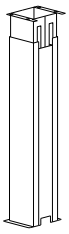

Preparada para fixar nas calhas das mesas duplas. Tampa amovível para facilitar passagem dos cabos.

sem furações	sem pintura	sem acabamento	acrílico	1 com multipêlo
melamina	mate / metalizado	plástico	electrificação	0 sem multipêlo
tecido	tecido com acústico	vidro fosco		

VÉRTEBRA

X	Y	Z	REFERÊNCIA			KG	M3
apenas disponível nos acabamentos com as referências 80500 - 82500							
12.5	6	81.5	**00**	**R482**		**0,7**	0,005
apenas disponível nos acabamentos com as referências 80100 - 80300 - 80700							
12,5	6	81,5	**00**	**R487**		**0,7**	0,005

Tabela conjugação acessórios dos postos retangulares duplos

	TAMPOS X120				TAMPOS X140			TAMPOS X160			
	240	360	480	600	280	420	560	160	320	480	640
Divisórias para postos duplos (com ou sem tampas rebatíveis *)											
0H R5*1	● ●	● ●	● ●	● ●				●			
0H R5*2					● ●	● ●	● ●				
0H R5*3		●	● ●	● ●					● ●	● ●	● ●
0H R5*4							● ●				
0H R5*5											● ●
17 R5*3				●							
17 R5*4						●					
17 R5*5										●	
Calha eletrificação dupla											
0U R361	● ●	● ●	● ●	● ●				●			
0U R362					● ●	● ●	● ●				
0U R363		●	● ●	● ● ●					● ●	● ●	● ●
0U R364						●	● ●				
0U R365										●	● ●
Calha eletrificação dupla em U											
00 R3C1	● ●	● ●	● ●	● ●				●			
00 R3C2					● ●	● ●	● ●				
00 R3C3		●	● ●	● ●					● ●	● ●	● ●
00 R3C4							● ●				
00 R3C5											● ●
17 R3C3				●							
17 R3C4						●					
17 R3C5										●	

Tabela conjugação acessórios das mesas de reuniões

	240	280	300	320	360
Calha eletrificação dupla					
0U R362		● ●	● ●		
0U R363				● ●	
0U R364	●				● ●
Calha eletrificação dupla em U					
00 R3C2		● ●	● ●		
00 R3C3				● ●	
00 R3C4	●				● ●